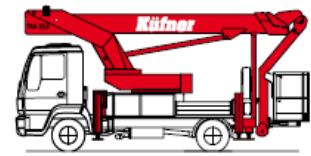


Küfner Arbeitsbühnen

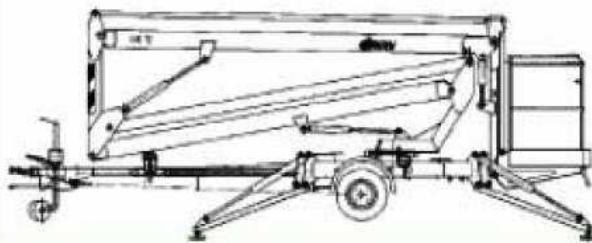
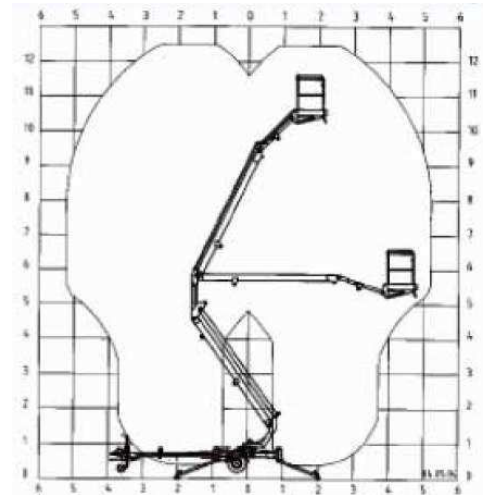


www.kuefner-arbeitsbuehnen.de

Technische Daten
GK 12



Arbeitshöhe:	12,00 mtr.
Bodenhöhe:	10,00 mtr.
Schwenkwinkel, Drehturm	420 °
Hubwinkel Korbarm	70 °
Zul. Neigung des abgestützten Fahrzeuges	0 °
Anzahl der ausfahrenden Teleskope	2
Max. seitliche Korbbelastung	300 N
Max. seitlicher Arbeitsbereich I	5,50 mtr. (200 kg)
Abstützung	klapp
Stützweite vorn	2,95 m
Stützweite hinten	2,95 m
Fahrzeuggesamtlänge	6,00 mtr.
Fahrzeuggesamtbreite	1,65 mtr.
Radstand	-
Durchfahrhöhe	2,15 mtr.
Aufbaugewicht	-
Gesamtgewicht	1,23 t. / Anhänger



www.klp-baumaschinen.de

Vorwerkstr. 8
95326 Kulmbach
Tel.: 0 92 21 / 80 111 – 16
Fax: 0 92 21 / 80 111 – 22



www.kuefner-arbeitsbuehnen.de